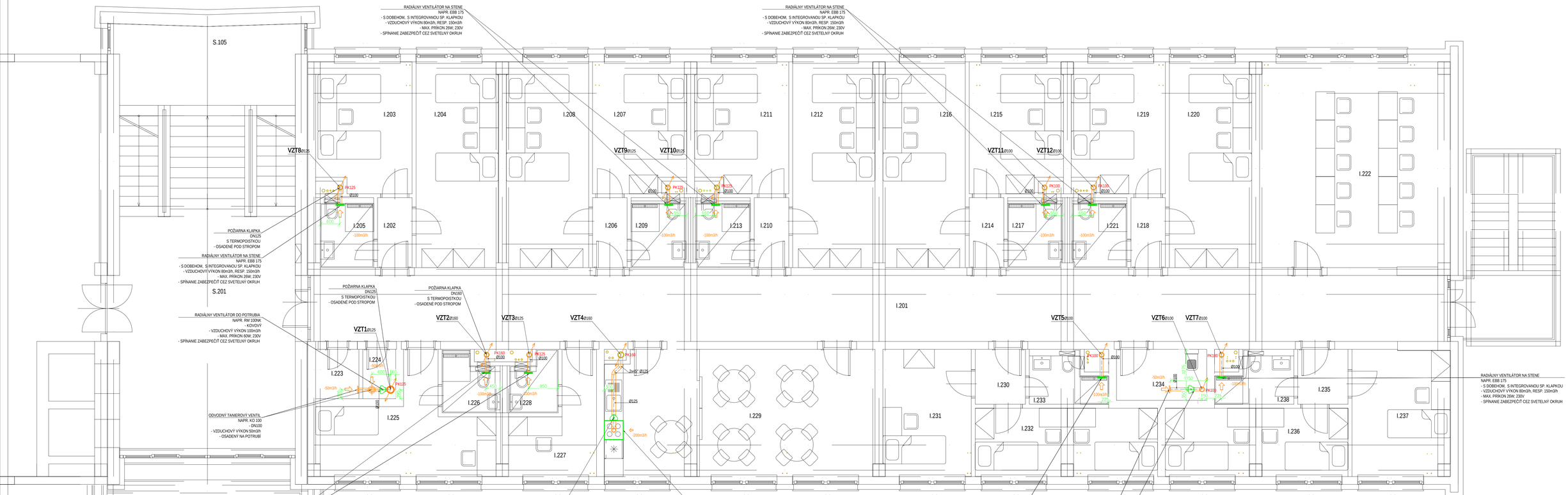

LEGENDA MIESTNOSTÍ 2.NP - INTERNÁT

OZN.	POPIS MIESTNOSTÍ	PLOCHA m2
I.201	CHODBA	76.25
I.202	ZÁDVERIE IZBY	2.45
I.203	IZBA	12.33
I.204	IZBA	17.15
I.205	HYGIENA	3.76
I.206	ZÁDVERIE IZBY	2.45
I.207	IZBA	12.08
I.208	IZBA	17.15
I.209	HYGIENA	3.57
I.210	ZÁDVERIE IZBY	2.45
I.211	IZBA	12.08
I.212	IZBA	17.15
I.213	HYGIENA	3.57
I.214	ZÁDVERIE IZBY	2.45
I.215	IZBA	12.08
I.216	IZBA	17.15
I.217	HYGIENA	3.57
I.218	ZÁDVERIE IZBY	2.45
I.219	IZBA	12.08

LEGENDA MIESTNOSTÍ 2.NP - INTERNÁT

OZN.	POPIS MIESTNOSTÍ	PLOCHA m2
I.220	IZBA	17.15
I.221	HYGIENA	3.57
I.222	ŠTUDOVŇA	39.50
I.223	SKLAD	2.17
I.224	SKLAD	1.65
I.225	IZOLAČKA	14.37
I.226	HYGIENA	3.13
I.227	IZBA - VYCHOVÁVATEĽ	7.67
I.228	HYGIENA	2.69
I.229	KUCHYNKA - SPOLOČENSKÁ MIESTNOSŤ	34.35
I.230	ZÁDVERIE IZBY	2.80
I.231	IZBA	11.37
I.232	IZBA	12.48
I.233	HYGIENA	3.65
I.234	UPRATOVACIA KOMORA	4.67
I.235	ZÁDVERIE IZBY	2.80
I.236	IZBA	12.48
I.237	IZBA	12.48
I.238	HYGIENA	3.66
	SPOLU	424.85

NAPOJENIE VENTILÁTORA NA VETRACIE POTRUBIE

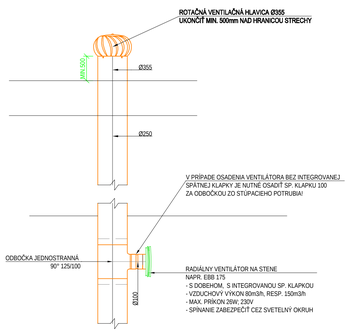

DETAIL NAPOJENIA VZT STÚPAČKY NA KANALIZAČNÉ POTRUBIE:

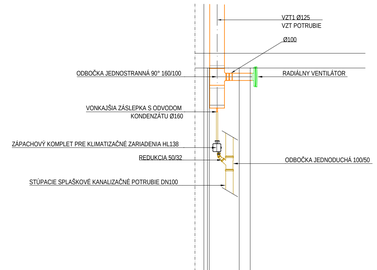

1.NP- RESP. NAJNIŽŠIE PODLAŽIE, KDE JE VZT STÚPAČKA

LEGENDA ZNAČENIA

- PRÍVODNÉ POTRUBIE VZT Z EXTERIÉRU, OCEĽOVÉ KRUHOVÉ POTRUBIE POZINKOVANÉ, IZOLOVANÉ
- ODVODNÉ POTRUBIE VZT DO EXTERIÉRU, OCEĽOVÉ KRUHOVÉ POTRUBIE POZINKOVANÉ
- PRÍVODNÉ POTRUBIE VZT, OCEĽOVÉ KRUHOVÉ POTRUBIE POZINKOVANÉ, IZOLOVANÉ
- ODVODNÉ POTRUBIE VZT, OCEĽOVÉ KRUHOVÉ POTRUBIE POZINKOVANÉ
- ODVODNÉ POTRUBIE VZT Z HYGIENICKÝCH PRIESTOROV Z KUCHYNE, OCEĽOVÉ KRUHOVÉ POTRUBIE POZINKOVANÉ
- RADIÁLNY VENTILÁTOR, S INTEGROVANOU SPÄTNOU KLAPKOU, OSADENÝ POD STROPOM / NA STENE, S DOBEHOM
- POTRUBNÝ VENTILÁTOR, SO SPÄTNOU KLAPKOU, OSADENÝ V POTRUBÍ
- TANIEROVÝ VENTIL, KOVOVÝ, ODVOD VZDUCHU
- PK100 POŽIARNA KLAPKA, DIMENZIA PODĽA POTRUBIA

POZNÁMKY

- VŠETKY NEJASNOSTI ALEBO ROZDIELY V PROJEKTOVEJ DOKUMENTÁCII JE POTREBNÉ OBJASNIŤ PRED ZAČATÍM STAVEBNÝCH PRÁC A ZAZNAMENAŤ TÚTO SKUTOČNOSŤ DO STAVEBNÉHO DENÍKA. PRÍPADNÉ CHYBY V PROJEKTOVEJ DOKUMENTÁCII JE POTREBNÉ PROJEKTANTOVI BEZODKLADNE OZNÁMIŤ.
- PRI ZAČATÍ REALIZÁCIE PRÍPADNÉ NEZROVNALOSTI S VEDENÍM POTRUBÍ SI PO KONZULTOVAŤ S PROJEKTANTOM.
- VŠETKY POTRUBIA VEDENÉ V EXTERIÉRI TEPELNE IZOLOVAŤ IZOLAČNÝM PÁSMI NA BÁZE MINERÁLNEJ VLNY, OPATRIŤ OPLECHOVANÍM.
- PRI PRECHODE POTRUBIA DO EXTERIÉRU DOKONALE UTESNIŤ SPOJ PROTI PRENIKANIU VLHKOSTI, SPÁDOVAŤ SMEROM DO EXTERIÉRU KVÔLI VZNIKU KONDENZÁTU.
- V NAJNIŽŠOM BODE STÚPACIEHO POTRUBIA BUDE POTREBNÉ ODVIESŤ KONDENZÁT
- VŠETKY POTRUBIA KOTVIŤ DO NOSNEJ KONŠTRUKCIE CEZ OCEĽOVÉ KOTVY S GUMENOU VÝSTELKOU.
- VŠETKY KOMPONENTY SYSTÉMU ULOŽIŤ DO NOSNEJ KONŠTRUKCIE POMOCOU AKUSTICKEJ TLMIACEJ VLOŽKY.
- VŠETKY OVLÁDAČE NAVRHNOVANÝCH ZARIADENÍ OSADIŤ NA MIESTO PRISTUPNÉ LEN OBSLUHE, KTORÉ JE CHRÁNENÉ PRED STREKAJÚCOU VODOU A PRIAMYM PRÚDOM VODNÝCH PÁR.
- PRESTUPY VZT POTRUBIA CEZ STREŠNÚ KONŠTRUKCIU BUDÚ IZOLOVANÉ SAMOLEPIACOU IZOLAČNOU KFLEX HR. 20 mm.
- V NAJNIŽŠOM BODE STÚPACIEHO POTRUBIA BUDE POTREBNÉ ODVIESŤ KONDENZÁT - DODÁVKA PROFESIE ZTI.
- VŠETKY PRIERAZY REALIZOVAŤ PODĽA POKYNOV STATIKA!

-KOORDINÁCIA VZT POTRUBÍ S INÝMI PROFESIAMI V REALIZAČNOM STUPNI PD, RESP. NA STAVBE.
- VŠETKY STAVEBNÉ ÚPRAVY KOORDINOVAŤ PODĽA VÝKRESOV A POŽIADAVIEK JEDNOTLIVÝCH PROFESIÍ.
-ZABEZPEČIŤ SERVISNÝ PRÍSTUP K VZT ZARIADENIAM PRE SERVIS, OPRAVU A POD. PODĽA POŽIADAVIEK VÝROBCU.
-KONŠTRUKCIA POD VONKAJŠIU JEDNOTKU - DODÁVKA PROFESIA STAVBA.

-POVINNOSTOU ZHOTOVITEĽA JE VYBUDOVAŤ KOMPLETNÉ DIELO, AJ KEBY V PROJEKTOVEJ DOKUMENTÁCII ČOKOĽVEK CHÝBALO. V PRÍPADE, ŽE PODĽA USTANOVENÍ NAVRHOVATEĽA JE TO TAK, MUSÍ TO UVIESŤ PRI PODANÍ NÁVRHU. AK TAK NEUROBÍ, PREDPOKLADÁ SA, ŽE ZAHRNUL VŠETKO, ČO JE POTREBNÉ K VYBUDOVANIU DIELA.
-POMOCNÉ PODPORNÉ KONŠTRUKCIE (NAPR. PRE ZÁVESY POTRUBNÝCH ROZVODOV A POD.) NIE SÚ PODROBNE RIEŠENÉ V DOKUMENTÁCII ANI VYKÁZANÉ. V RÁMCI VYBERÓVÉHO KONANIA MÁ UCHÁDZAČ TÚTO SKUTOČNOSŤ ZOHĽADNIŤ V CENE A S TÝMITO PRVKAMI DOPREDU UVAŽOVAŤ. MÁ SA ZA TO, ŽE UCHÁDZAČ / DODÁVATEĽ ZE ODBORNE SPÔSOBILÝ A TECHNICKY ZNALÝ KONŠTRUKCIÍ.

UPOZORNENIE

AKÉKOVEK ZMENY, DOPLNKY, PREKRESLOVANIE ALEBO ROZMNOŽOVANIE TEJTO DOKUMENTÁCIE JE V ZMYSLE AUTORSKÉHO ZÁKONA BEZ SÚHLASU AUTORA NEPRÍPUSTNÉ!

±0,000 m = 153,00 m n.m. = podlaha vstupného podlažia

PROJEKT / **REKONŠTRUKCIA INTERNÁTU**	SADA ČÍSLO / 1 2 3 4 5 6 7 8
	ZODPOVEDNÝ PROJEKTANT / Ing. MAREK KUŠNÍR, PhD.
INVESTOR / OBCHODNÁ AKADÉMIA HUMENNÉ	AUTOR NÁVRHU / Ing. ZDENKA BUDAIOVÁ, PhD.
SO / **01.1 REKONŠTRUKCIA INTERNÁTU**	VYPRACOVAL / Ing. ZDENKA BUDAIOVÁ, PhD.
OBSAH VÝKRESU / **PÔDORYS 2.NP**	
VÝKRES Č. / **02** PROFESIA / **VZT**	
MIERKA / **1:50** STUPEŇ / **DRS**	
FORMÁT / **10 x A4, 594 x 1050 mm** DÁTUM / **12/2023**	PEČIATKA /

OON Design s.r.o., Slovenskej jednoty 48, 040 01 Košice +421 907 990 714 kusnir@oondesign.sk www.oondesign.sk

TENTO VÝKRES JE ORIGINÁL AKÉKOVEK ZMENY, PREKRESĽOVANIE ALEBO ROZMNOŽOVANIE TEJTO DOKUMENTÁCIE JE BEZ SÚHLASU AUTORA NEPRÍPUSTNÉ. §19. ods.(2) zákona č. 185/2015 Z.z.